

SALA SITUACIONAL COVID-19

REGIÓN CUSCO



INFORMACIÓN OFICIAL

ACTUALIZADO AL | **01 DE DICIEMBRE DEL 2023**
SEMANA EPIDEMIOLÓGICA N° 47 DEL 2023

SALA SITUACIONAL COVID – 2023

TOTAL CASOS

2447

CASOS SINTOMÁTICOS

2409

INCREMENTO DE CASOS POR DÍA

3

INCREMENTO DE FALLECIDOS POR DÍA

0

Nota: Registros Adicionales días anteriores: 00

HOSPITALIZADOS SALA COVID

0

ALTAS EPIDEMIOLÓGICAS

2349

FALLECIDOS

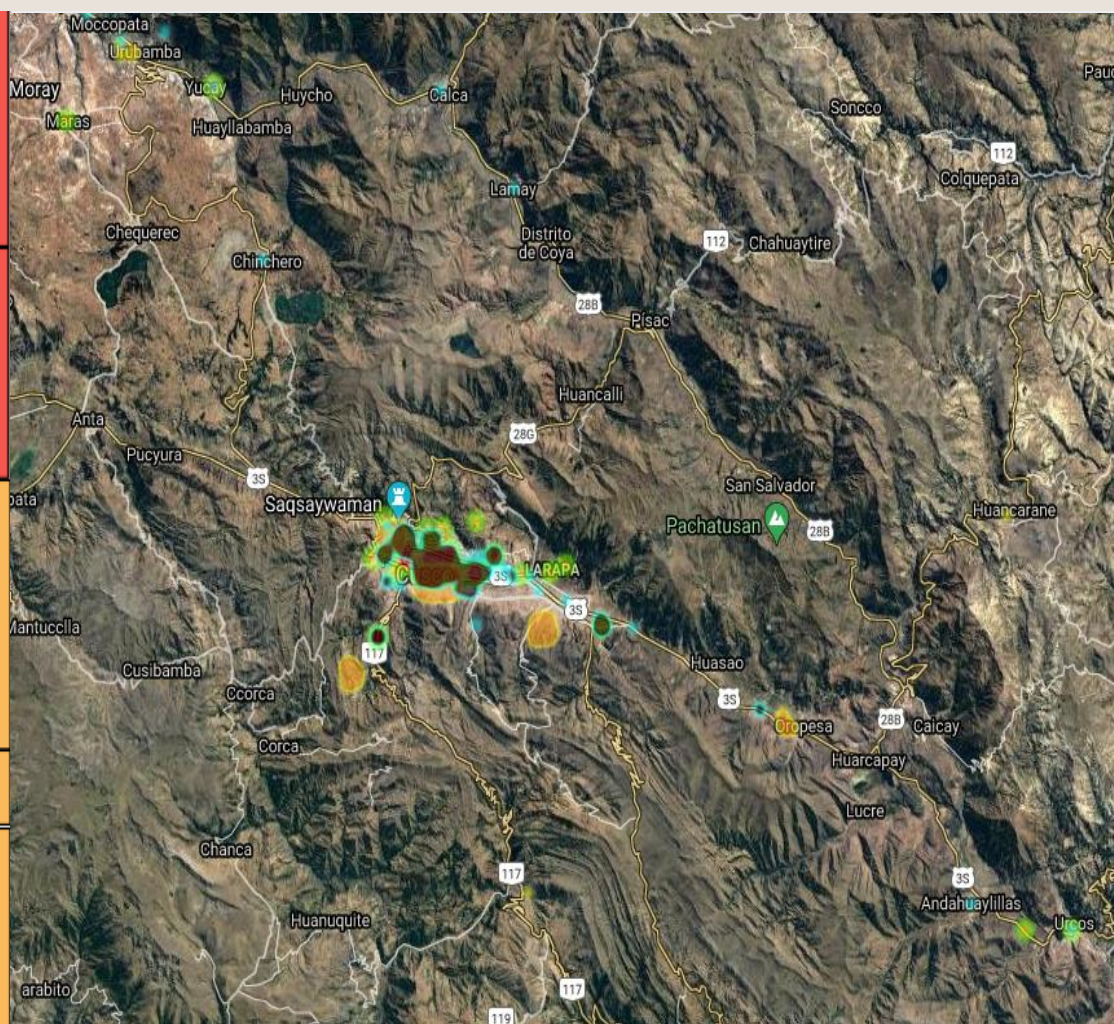
11

TASA LETALIDAD

0.45 %

TASA MORTALIDAD

0.08



PRUEBAS PROCESADAS

86448

PRUEBAS MOLECULARES

2989

PRUEBAS ANTIGENAS

83459

PRUEBAS MOLECULARES (+)

148

PRUEBAS ANTIGENAS (+)

2299

TASA POSITIVIDAD

2.83 %

PRUEBAS NEGATIVAS

84001

SALA SITUACIONAL
2022

TOTAL CASOS

 **51891**

PRUEBAS RÁPIDAS

 **0**

PRUEBAS MOLECULARES

 **27649**

PRUEBAS ANTÍGENAS

 **267344**

PRUEBAS RÁPIDAS (+)

0

PRUEBAS MOLECULARES (+)

5013

PRUEBAS ANTÍGENAS (+)

46878

PRUEBAS PROCESADAS

 **294993**

PRUEBAS NEGATIVAS TOTALES

 **243102**

TOTAL FALLECIDOS

 **313**

TASA DE LETALIDAD

0,60 %

TASA DE MORTALIDAD

2,31
x 10,000 hab.

TASA DE POSITIVIDAD

17,59 %

SALA SITUACIONAL
2020 - 2023



TOTAL CASOS

 **211835**

PRUEBAS RÁPIDAS

 **663896**

PRUEBAS MOLECULARES

 **93310**

PRUEBAS ANTÍGENAS

 **560375**

PRUEBAS RÁPIDAS (+)

104509

PRUEBAS MOLECULARES (+)

25112

PRUEBAS ANTÍGENAS (+)

82214

PRUEBAS PROCESADAS

 **1317581**

PRUEBAS NEGATIVAS TOTALES

 **1105746**

TOTAL FALLECIDOS

 **4636**

TASA DE LETALIDAD

2,19%

TASA DE MORTALIDAD









11,36
x 10,000 hab.

TASA DE POSITIVIDAD

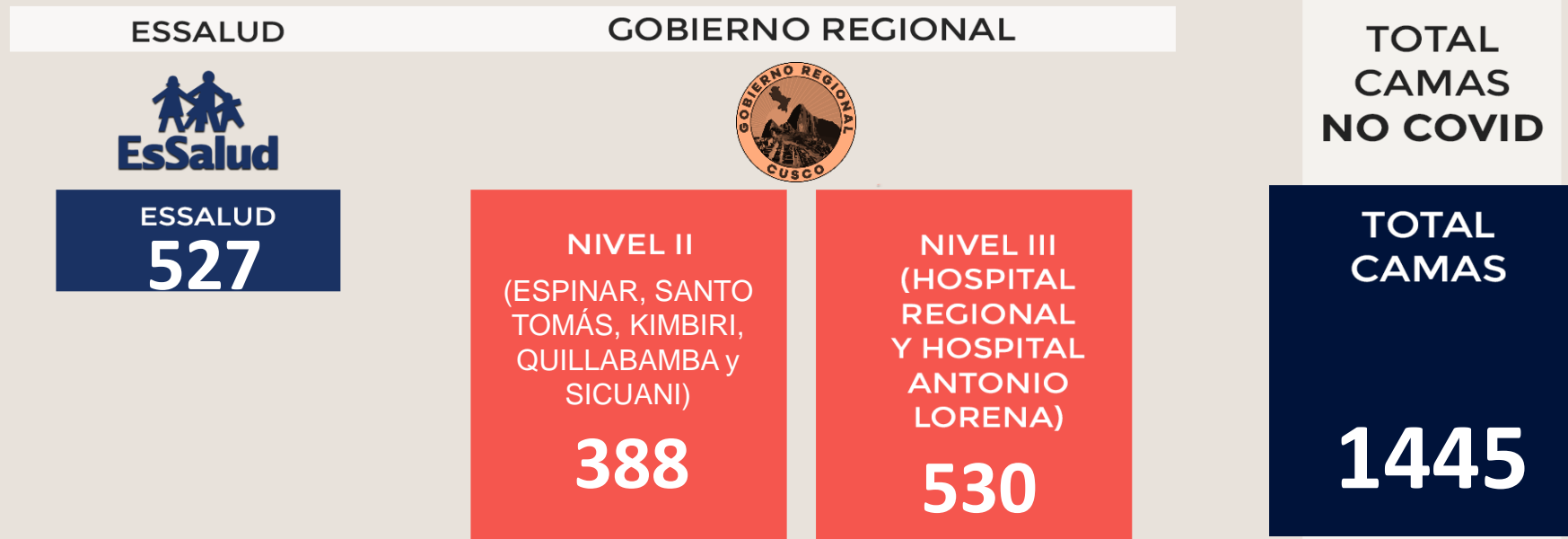
16,08%

DISPONIBILIDAD HOSPITALARIA

POR NIVEL DE ATENCIÓN, SALA UCI Y COVID

NIVEL III DE ATENCIÓN	NIVEL II DE ATENCIÓN	NIVEL I DE ATENCIÓN	UCI	UCIN	TOTAL DISPONIBILIDAD
					
TOTAL CAMAS 33	TOTAL CAMAS 65	CRAT (Centros Rápidos de Atención Temporal) 201	TOTAL CAMAS 11	TOTAL CAMAS 02	TOTAL CAMAS 312
CAMAS OCUPADAS 00	CAMAS OCUPADAS 00	CAMAS OCUPADAS 0	UCI COVID CON VENTILADOR MECÁNICO  CAMAS OCUPADAS 00	UCI COVID INTERMEDIO  CAMAS OCUPADAS 00	CAMAS OCUPADAS 00
CAMAS DISPONIBLES 33	CAMAS DISPONIBLES 65	CAMAS DISPONIBLES 201	CAMAS DISPONIBLES 11	CAMAS DISPONIBLES 02	CAMAS DISPONIBLES 312

CAMAS DE HOSPITALIZACIÓN E INTERNAMIENTO POR CADA ENTIDAD NO COVID



CAMAS UCI POR CADA ENTIDAD

	HOSPITAL REGIONAL CUSCO	HOSPITAL ANTONIO LORENA	HOSPITAL QUILLABAMBA	HOSPITAL ADOLFO GUEVARA VELAZCO	CLÍNICAS PRIVADAS	
TOTAL CAMAS	05	01	01	00	04	11
CAMAS DISPONIBLES	05	01	01	00	04	11

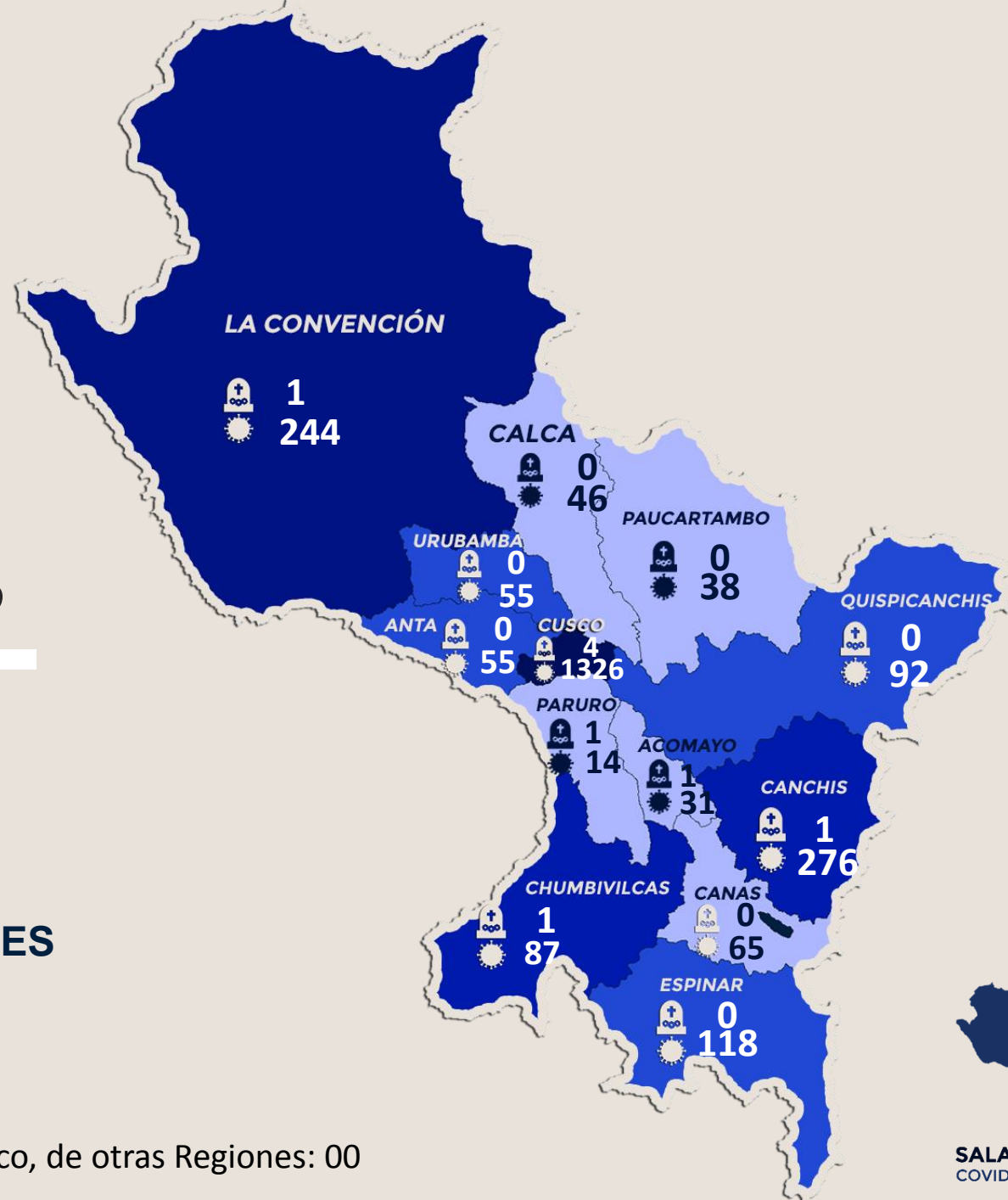
CASOS Y DEFUNCIONES POR COVID-19, 2023

Datos a nivel provincial
hasta el día de hoy



DEFUNCIONES

CASOS



NOTA: Fallecidos en Cusco, de otras Regiones: 00



Hagamos
HISTORIA



Puede encontrar mayor información sobre el COVID-19 en la Región Cusco visitando nuestra “Sala Virtual” y “Sala de Análisis de la Pandemia”

[SALA VIRTUAL GERESA CUSCO](#)

https://geresacusc.shinyapps.io/GERESA_dashboard/



SALA SITUACIONAL
COVID-19, REGIÓN CUSCO