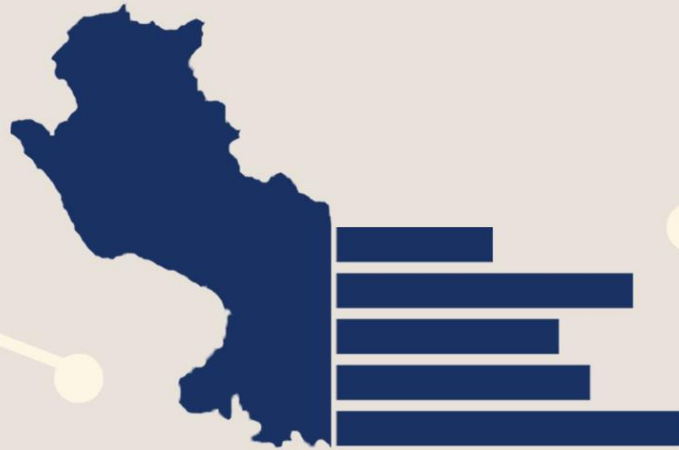


SALA SITUACIONAL COVID-19

REGIÓN CUSCO



INFORMACIÓN OFICIAL

ACTUALIZADO AL | **07 DE NOVIEMBRE DEL 2023**
SEMANA EPIDEMIOLÓGICA N° 44 DEL 2023

SALA SITUACIONAL COVID – 2023

TOTAL CASOS

2328

CASOS SINTOMÁTICOS

2297

INCREMENTO DE CASOS POR DÍA

3

INCREMENTO DE FALLECIDOS POR DÍA

0

Nota: Registros Adicionales días anteriores: 00

HOSPITALIZADOS SALA COVID

0

ALTAS EPIDEMIOLÓGICAS

2235

FALLECIDOS

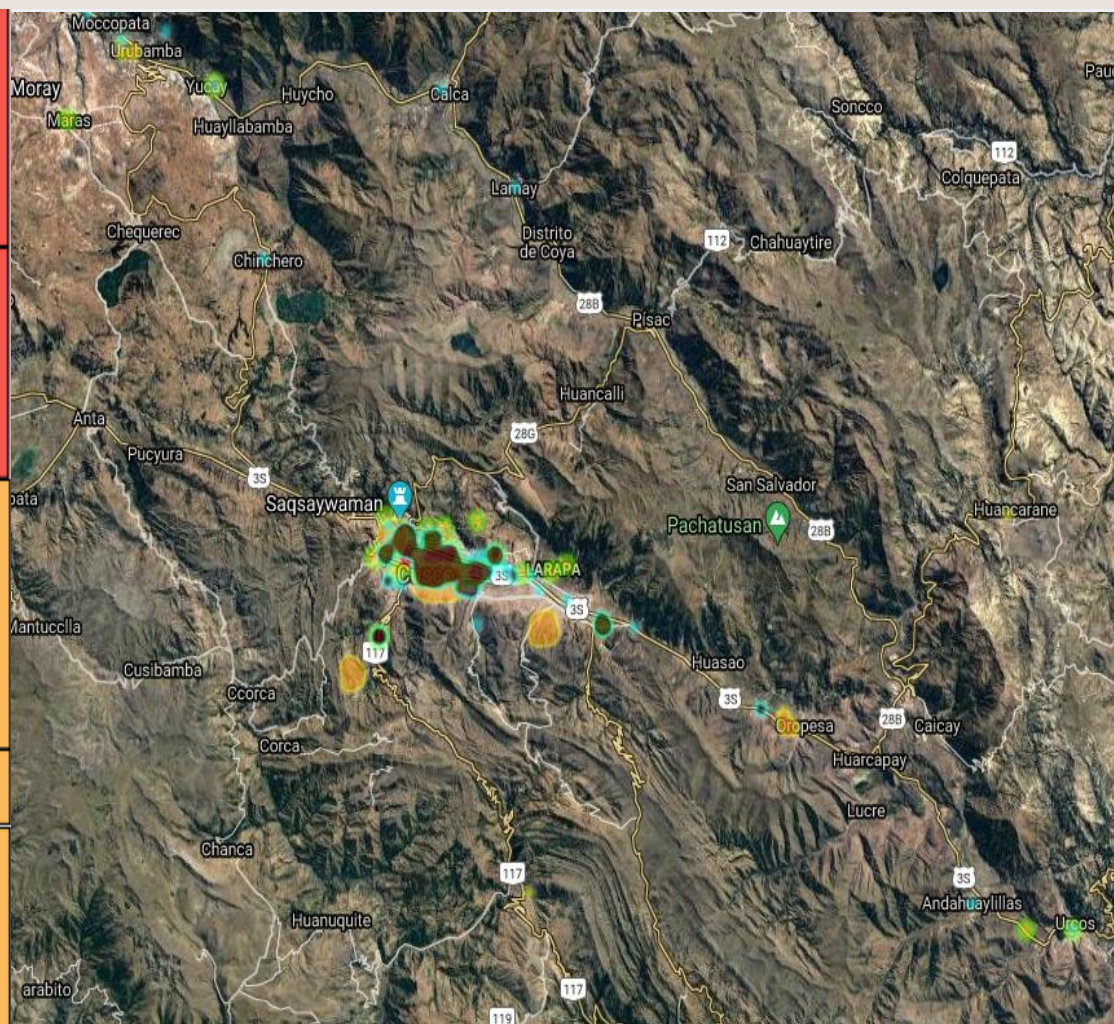
11

TASA LETALIDAD

0.47 %

TASA MORTALIDAD

0.08



PRUEBAS PROCESADAS

82466

PRUEBAS MOLECULARES

2617

PRUEBAS ANTIGENAS

79849

PRUEBAS MOLECULARES (+)

120

PRUEBAS ANTIGENAS (+)

2203

TASA POSITIVIDAD

2.82 %


PRUEBAS NEGATIVAS

80138


SALA SITUACIONAL
2022

SALA SITUACIONAL
2020 - 2023



TOTAL CASOS
 **51891**

PRUEBAS PROCESADAS
 **294993**

PRUEBAS RÁPIDAS
 **0**

PRUEBAS NEGATIVAS TOTALES
 **243102**

PRUEBAS MOLECULARES
 **27649**

TOTAL FALLECIDOS
 **313**

PRUEBAS ANTÍGENAS
 **267344**

TASA DE LETALIDAD
0,60 %

PRUEBAS RÁPIDAS (+)
0


TASA DE MORTALIDAD
2,31
x 10,000 hab.


PRUEBAS MOLECULARES (+)
5013

TASA DE POSITIVIDAD
17,59 %

PRUEBAS ANTIGENAS (+)
46878


TOTAL CASOS
 **211716**

PRUEBAS PROCESADAS
 **1313599**

PRUEBAS RÁPIDAS
 **663896**

PRUEBAS NEGATIVAS TOTALES
 **1101883**

PRUEBAS MOLECULARES
 **92938**

TOTAL FALLECIDOS
 **4636**

PRUEBAS ANTÍGENAS
 **556765**

TASA DE LETALIDAD
2,19 %

PRUEBAS RÁPIDAS (+)
104509

TASA DE MORTALIDAD
11,36
x 10,000 hab.









PRUEBAS MOLECULARES (+)
25089

TASA DE POSITIVIDAD
16,12 %

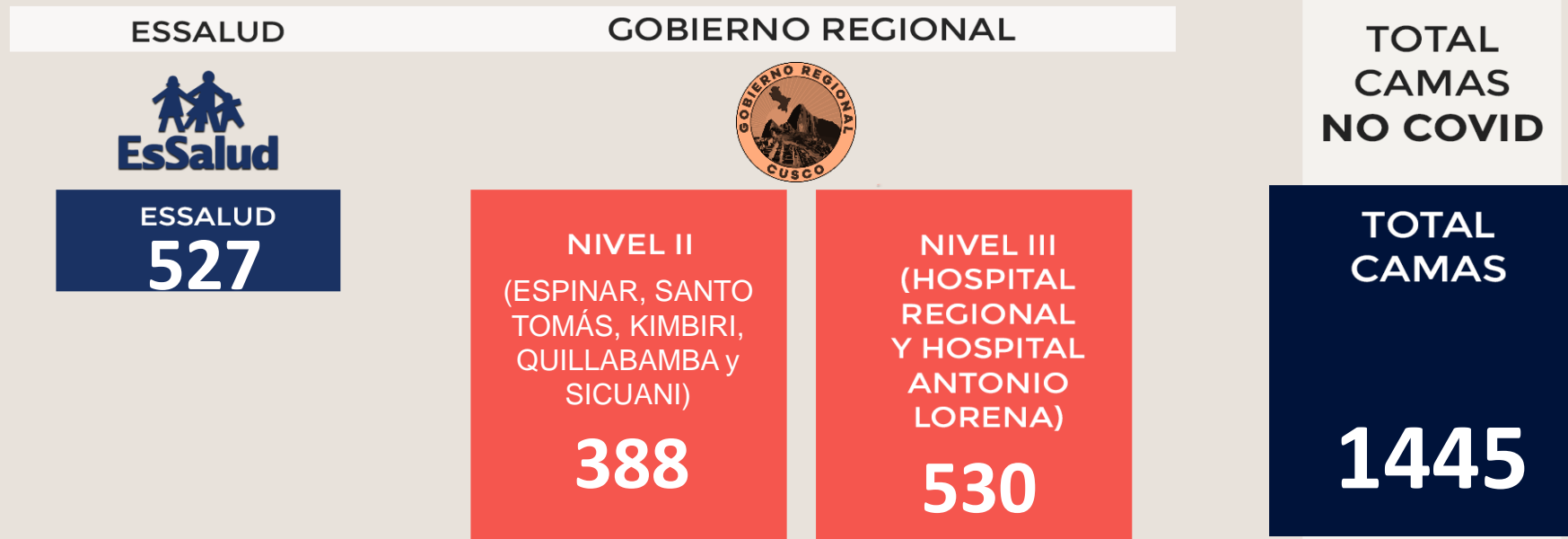
PRUEBAS ANTIGENAS (+)
82118

DISPONIBILIDAD HOSPITALARIA

POR NIVEL DE ATENCIÓN, SALA UCI Y COVID

NIVEL III DE ATENCIÓN	NIVEL II DE ATENCIÓN	NIVEL I DE ATENCIÓN	UCI	UCIN	TOTAL DISPONIBILIDAD
					
TOTAL CAMAS 33	TOTAL CAMAS 65	CRAT (Centros Rápidos de Atención Temporal) 201	TOTAL CAMAS 11	TOTAL CAMAS 02	TOTAL CAMAS 312
CAMAS OCUPADAS 00	CAMAS OCUPADAS 00	CAMAS OCUPADAS 0	UCI COVID CON VENTILADOR MECÁNICO  CAMAS OCUPADAS 00	UCI COVID INTERMEDIO  CAMAS OCUPADAS 00	CAMAS OCUPADAS 00
CAMAS DISPONIBLES 33	CAMAS DISPONIBLES 65	CAMAS DISPONIBLES 201	CAMAS DISPONIBLES 11	CAMAS DISPONIBLES 02	CAMAS DISPONIBLES 312

CAMAS DE HOSPITALIZACIÓN E INTERNAMIENTO POR CADA ENTIDAD NO COVID



CAMAS UCI POR CADA ENTIDAD

	HOSPITAL REGIONAL CUSCO	HOSPITAL ANTONIO LORENA	HOSPITAL QUILLABAMBA	HOSPITAL ADOLFO GUEVARA VELAZCO	CLÍNICAS PRIVADAS	
TOTAL CAMAS	05	01	01	00	04	11
CAMAS DISPONIBLES	05	01	01	00	04	11

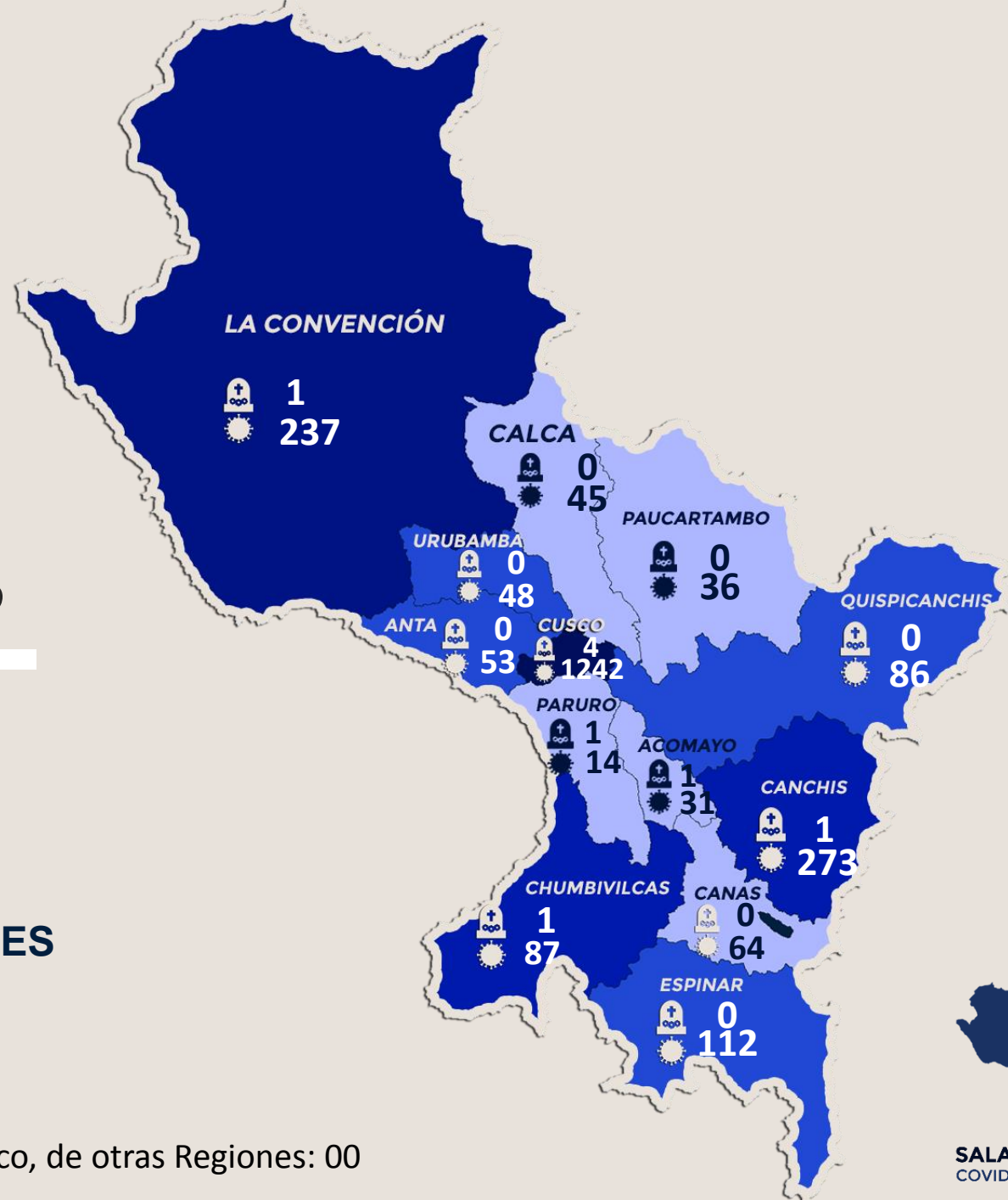
CASOS Y DEFUNCIONES POR COVID-19, 2023

Datos a nivel provincial
hasta el día de hoy



DEFUNCIONES

CASOS



NOTA: Fallecidos en Cusco, de otras Regiones: 00



SALA SITUACIONAL
COVID-19, REGIÓN CUSCO



Hagamos
HISTORIA



Puede encontrar mayor información sobre el COVID-19 en la Región Cusco visitando nuestra “Sala Virtual” y “Sala de Análisis de la Pandemia”

[SALA VIRTUAL GERESA CUSCO](#)

https://geresacusc.shinyapps.io/GERESA_dashboard/



SALA SITUACIONAL
COVID-19, REGIÓN CUSCO